



БЮДЖЕТ ДЛЯ ГРАЖДАН

ОБ ИСПОЛНЕНИИ БЮДЖЕТА ГОРОДСКОГО ОКРУГА ГОРОД ШАХУНЬЯ НИЖЕГОРОДСКОЙ ОБЛАСТИ **ЗА 2025 ГОД**

По проекту решения Совета
депутатов городского округа
город Шахунья
Нижегородской области «Об
исполнении бюджета за 2025
год»



Уважаемые жители городского округа город Шахунья!



«Бюджет для граждан» - информационный сборник, который познакомит население с основными положениями отчета об исполнении городского бюджета за 2025 год. В сборнике, в доступной форме, представлены итоги исполнения городского бюджета за 2025 год.

Бюджет для граждан нацелен на широкий круг пользователей – всех граждан города Шахунья, интересы которых в той или иной мере затронуты городским бюджетом.

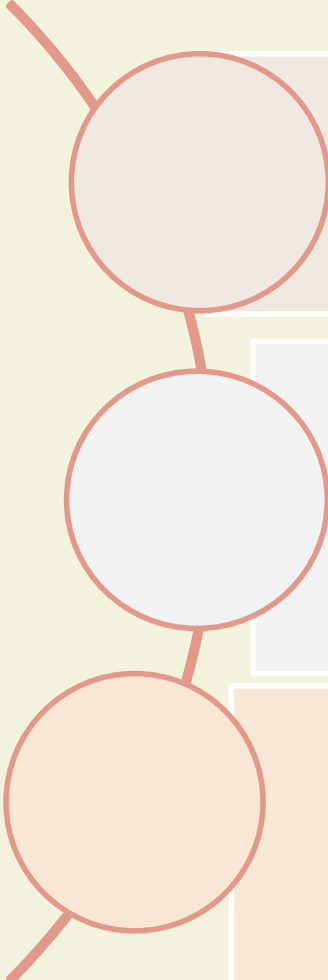
Начальник финансового
управления
М.Е. Зубарева

Определения используемых терминов

Форма образования и расходования денежных средств, предназначенных для финансового обеспечения задач и функций государства и местного самоуправления	Бюджет
Поступающие в бюджет денежные средства, за исключением средств, являющихся источниками финансирования дефицита бюджета	Доходы бюджета
Выплачиваемые из бюджета денежные средства, за исключением средств, являющихся источниками финансирования дефицита бюджета	Расходы бюджета
Превышение расходов бюджета над его доходами	Дефицит
Превышение доходов бюджета над его расходами	Профицит
Средства, предоставляемые одним бюджетом бюджетной системы Российской Федерации другому бюджету бюджетной системы Российской Федерации	Межбюджетные трансферты
Документ стратегического планирования, содержащий комплекс планируемых мероприятий, взаимосвязанных по задачам, срокам осуществления, исполнителям и ресурсам и обеспечивающих наиболее эффективное достижение целей и решение задач социально-экономического развития муниципального образования	Муниципальная программа

Что такое отчет об исполнении бюджета?

Исполнение бюджета – процесс сбора и учета доходов и осуществление расходов на основе сводной бюджетной росписи и кассового плана



Исполнение бюджета по доходам – обеспечение полного и своевременного поступления в бюджет налогов, сборов, доходов от использования имущества и других обязательных платежей, в соответствии с утвержденными бюджетными назначениями

Исполнение бюджета по расходам – обеспечение последовательного финансирования мероприятий, предусмотренных решением о бюджете, в пределах утвержденных сумм с целью исполнения принятых муниципальным образованием расходных обязательств

Годовой отчет об исполнении бюджета городского округа город Шахунья подлежит рассмотрению депутатами Совета депутатов и утверждается решением Совета депутатов городского округа город Шахунья Нижегородской области

КАКИЕ ПОКАЗАТЕЛИ ХАРАКТЕРИЗУЮТ ГОРОДСКОЙ ОКРУГ ГОРОД ШАХУНЬЯ В 2025 ГОДУ



27,7

тыс. человек

численность населения
городского округа



45 571,66

рублей

среднемесячная
заработная плата



2 545,0

млн. рублей

инвестиции в основной
капитал



2559

квадратных километров
площадь
городского округа



375,9

км. протяженность
автомобильных дорог



139

Населенных пунктов



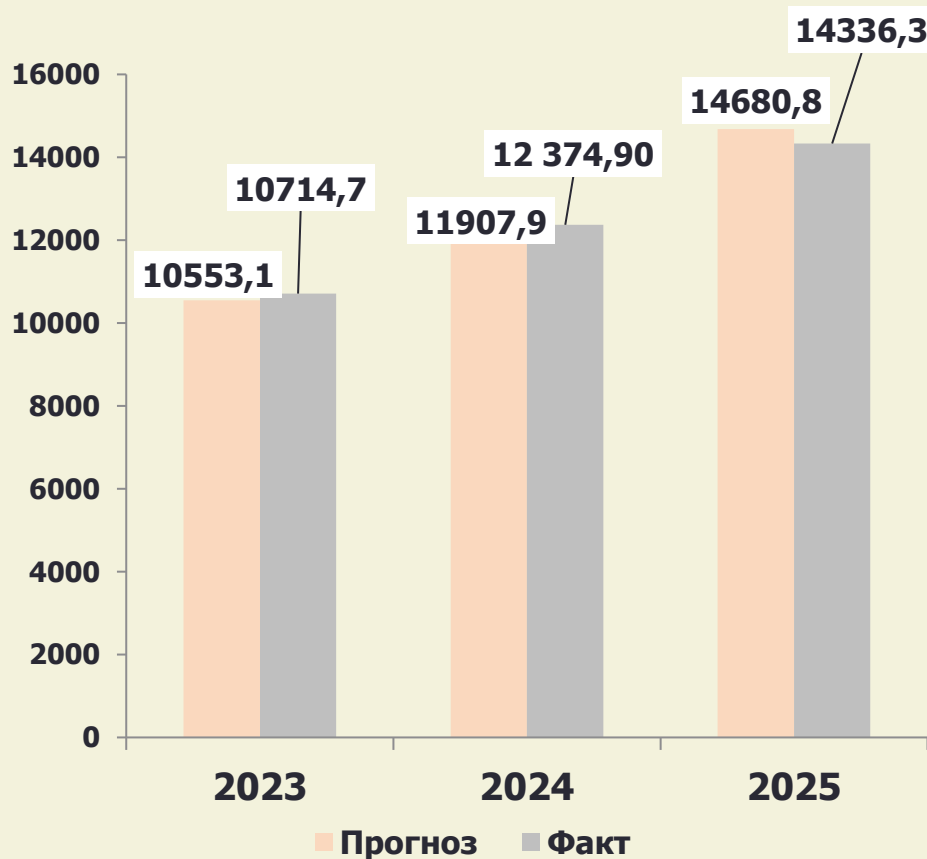
38

муниципальных
учреждения

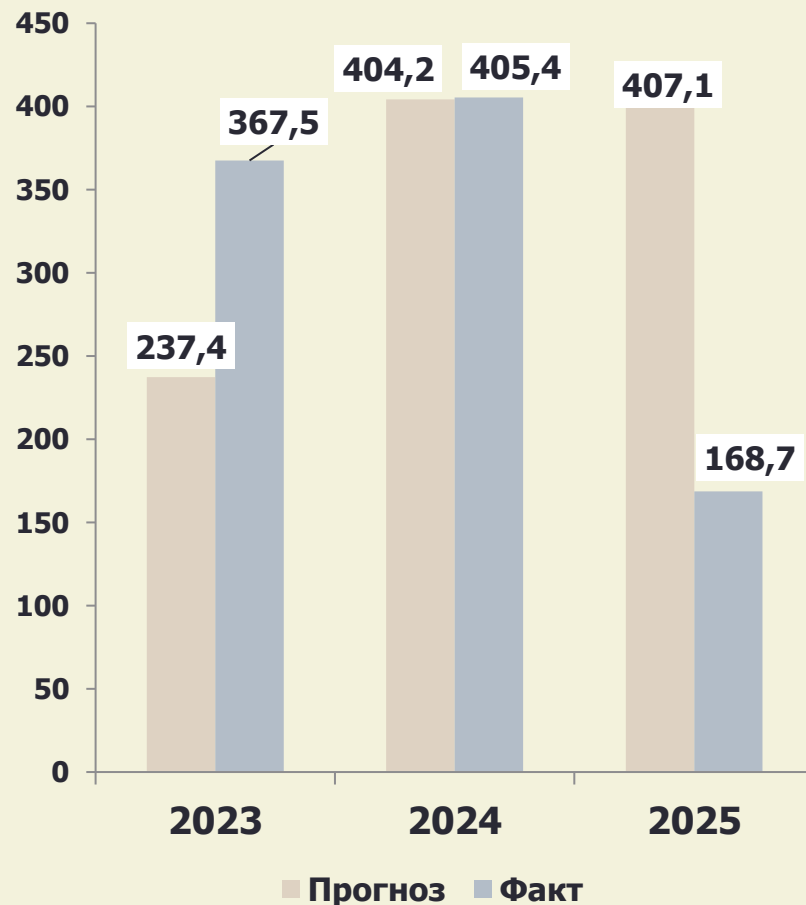
28 – бюджетные
3 – казенные
7 – автономные

Динамика основных показателей социально - экономического развития района

Отгружено товаров собственного производства, выполнено работ и оказано услуг собственными силами (по полному кругу предприятий), млн. руб.

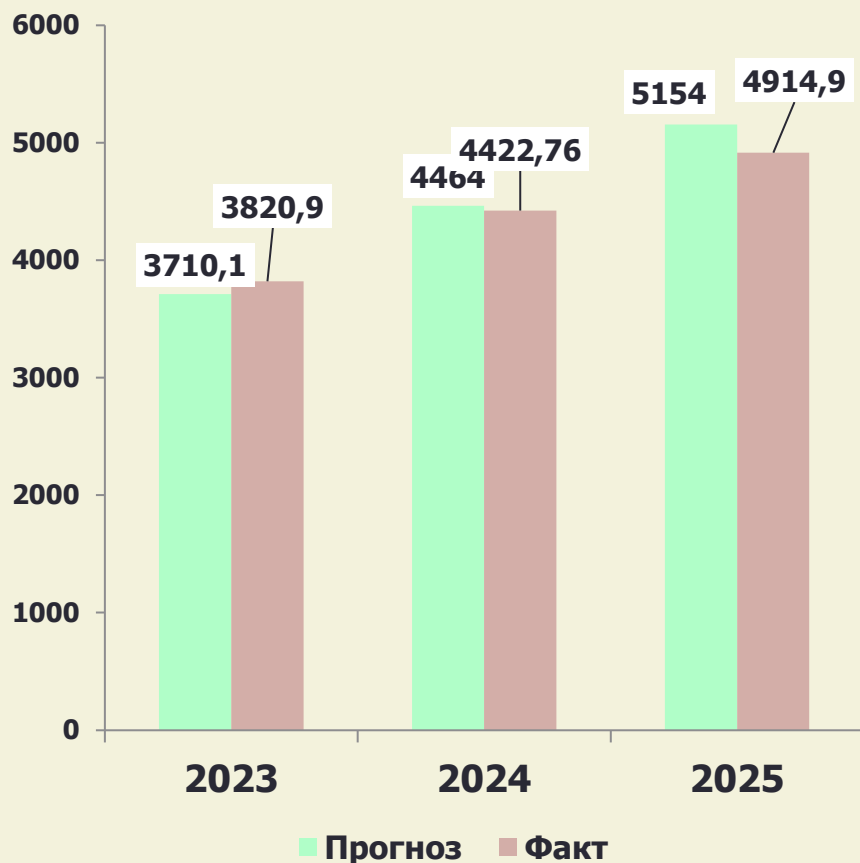


Прибыль прибыльных организаций по кругу крупных и средних организаций, млн. рублей

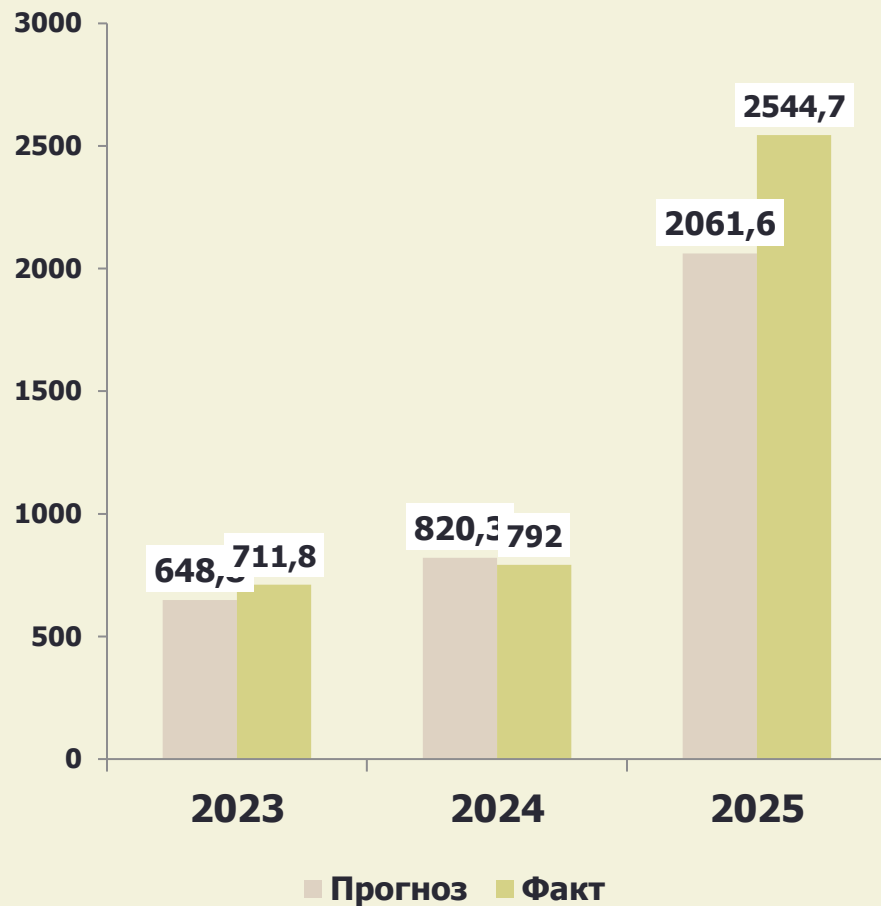


Динамика основных показателей социально - экономического развития района

Фонд оплаты труда, млн. руб.



Инвестиции в основной капитал, млн. руб.



Основные характеристики бюджета



Доходы

Утверждено – **1 918 632,2** тыс. руб.
Исполнено – **1 884 155,9** тыс. руб.
Процент исполнения – **98,2 %**



Расходы

Утверждено – **2 010 563,3** тыс. руб.
Исполнено - **1 928 425,4** тыс. руб.
Процент исполнения – **95,9 %**

Дефицит(-)/ профицит

Утверждено (дефицит 91 931,1) тыс. руб.
Исполнено (профицит 44 269,5) тыс. руб.

Основные параметры исполнения бюджета городского округа



Доходы в расчете на 1 жителя за год – 28,6 тыс. руб.

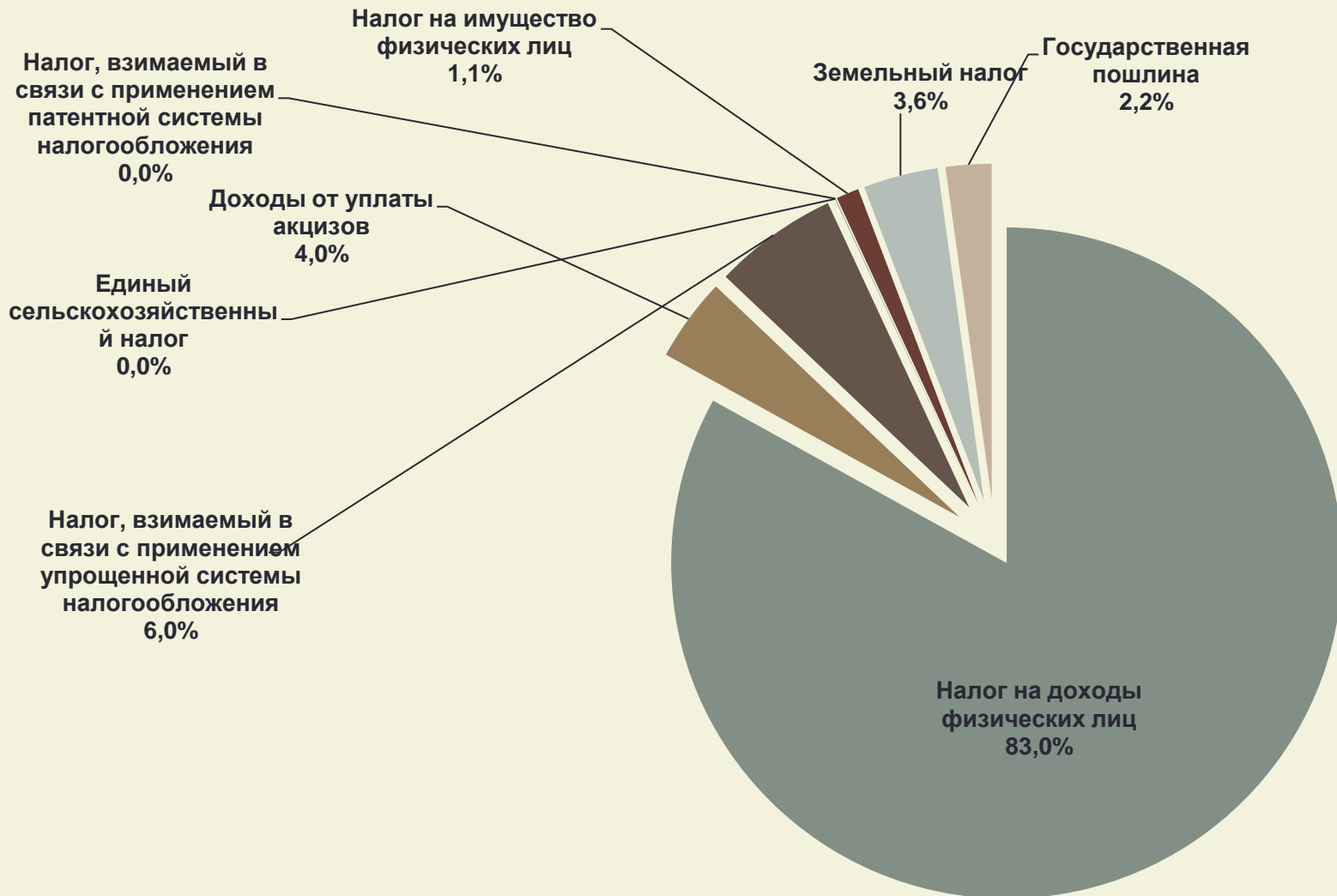
Расходы в расчете на 1 жителя за год – 70,4 тыс. руб.

Исполнение налоговых доходов

Тыс. руб.

Наименование дохода	Первоначальное утверждение назначения	Утверждено с учетом внесенных изменений	Поступило доходов	Процент исполнения (%)
Налог на доходы физических лиц	574 533,2	592 161,6	604 468,2	102,1
Доходы от уплаты акцизов	28 090,1	28 090,1	27 732,0	98,7
Налог, взимаемый в связи с применением упрощенной системы	40 820,0	40 820,0	37 556,6	92,0
Единый сельскохозяйственный налог	250,0	532,0	532,5	100,1
Налог, взимаемый в связи с применением патентной системы налогообложения	11 732,8	11 732,8	12 052,7	102,7
Налог на имущество физических лиц	27 460,0	27 460,0	23 250,2	84,7
Земельный налог	13 474,5	15 829,5	15 542,1	98,2
Государственная пошлина	17 913,0	13 269,2	13 248,2	99,8
ИТОГО	714 273,6	729 895,2	734 382,6	100,6

Структура налоговых доходов

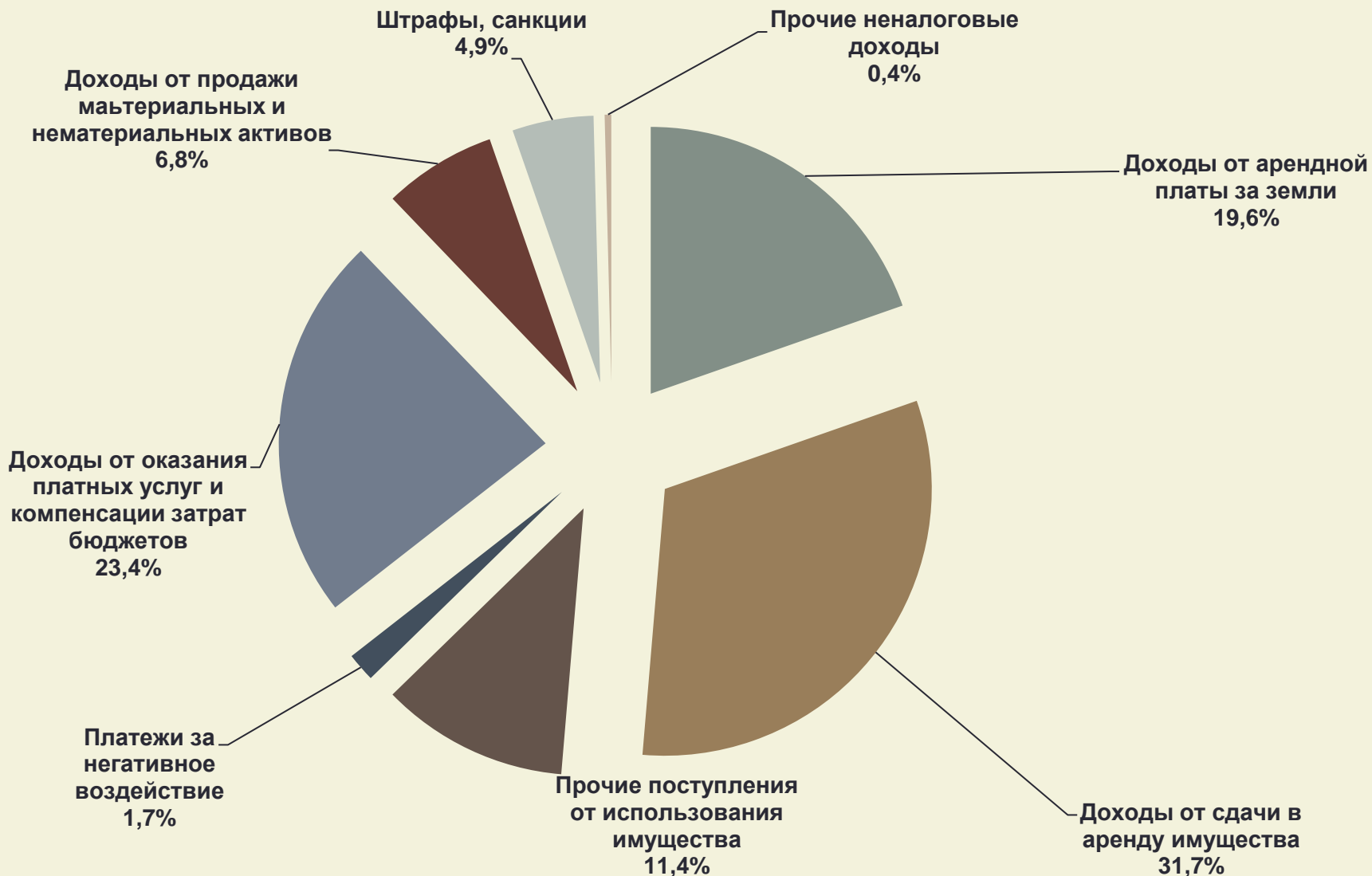


Исполнение неналоговых доходов

Тыс. руб.

Наименование дохода	Первоначально утвержденные назначения	Утверждено с учетом внесенных изменений	Поступило доходов	исполнено (%)
Доходы от арендной платы за земли	10 451,5	10 451,5	8 262,8	79,1
Доходы от сдачи в аренду имущества	14 943,8	14 943,8	13 333,9	89,2
Прочие поступления от использования имущества	5 198,7	5 198,7	4 784,3	92,0
Платежи за негативное воздействие	334,4	734,3	732,5	99,8
Доходы от оказания платных услуг и компенсации затрат бюджетов	1 340,4	1 372,6	9 835,2	716,5
Доходы от продажи материальных и нематериальных активов	4 060,0	4 338,7	2 880,1	-
Штрафы, санкции	1 953,2	1 653,0	2 071,4	125,3
Прочие неналоговые доходы	-	200,8	167,5	-
Итого	38 282,0	38 893,4	42 067,7	108,2

Структура неналоговых доходов

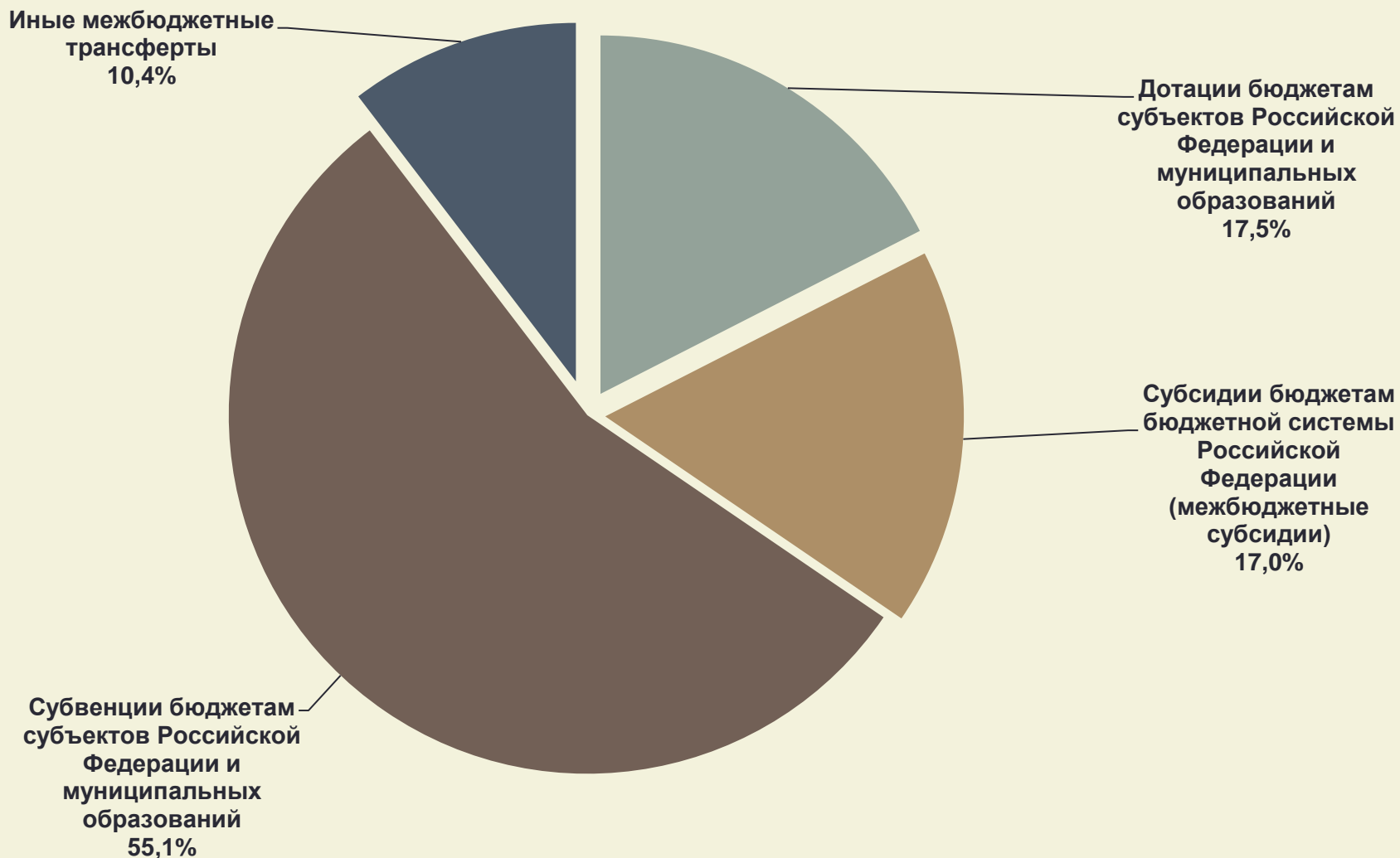


Безвозмездные поступления

Тыс. руб.

Наименование дохода	Утверждено	Поступило доходов	Процент исполнения (%)
Дотации бюджетам субъектов Российской Федерации и муниципальных образований	249 648,0	224 791,2	90,0
Субсидии бюджетам бюджетной системы Российской Федерации (межбюджетные субсидии)	161 528,3	161 243,9	99,8
Субвенции бюджетам субъектов Российской Федерации и муниципальных образований	692 936,9	675 768,2	97,5
Иные межбюджетные трансферты	38 509,5	38 509,5	100,0
Безвозмездные поступления от государственных (муниципальных) организаций	-	3,5	#ДЕЛ/0!
Прочие безвозмездные поступления	7 619,9	7 619,9	100,0
Доходы бюджетов бюджетной системы РФ от возврата остатков субсидий, субвенций и иных межбюджетных трансфертов, имеющих целевое назначение, прошлых лет	2 822,8	2 973,8	105,3
Возврат остатков субсидий, субвенций и иных межбюджетных трансфертов, имеющих целевое назначение, прошлых лет	- 3 221,6	- 3 221,6	100,0
Итого	1 149 843,6	1 107 688,3	96,3

Структура безвозмездных поступлений из бюджетов других уровней



Расходы бюджета городского округа город Шахунья по разделам и подразделам классификации расходов бюджета

тыс. руб.

Наименование	Коды бюджетной классификации		Первоначальный план на 2025 г.	Уточненный план на 2025 г.	Исполнено на 2025 г.	% исп. к перв. плану	% исп.
	Раздел	Подраздел					
Всего			1 805 841,70	2 010 563,27	1 928 425,39	106,79	95,91
ОБЩЕГОСУДАРСТВЕННЫЕ ВОПРОСЫ	01	00	197 081,84	190 358,40	181 349,83	92,02	95,27
Функционирование высшего должностного лица субъекта Российской Федерации и муниципального образования	01	02	2 500,95	3 133,04	2 941,10	117,60	93,87
Функционирование законодательных (представительных) органов государственной власти и представительных органов муниципальных образований	01	03	1 850,70	1 747,84	1 670,02	90,24	99,94
Функционирование Правительства Российской Федерации, высших исполнительных органов государственной власти субъектов Российской Федерации, местных администраций	01	04	106 204,13	106 035,44	99 702,97	93,88	99,97
Судебная система	01	05	13	13	13	100,00	100
Обеспечение деятельности финансовых, налоговых и таможенных органов и органов финансового (финансово-бюджетного) надзора	01	06	21 253,67	22 021,60	21 864,52	102,87	100
Обеспечение проведения выборов и референдумов	01	07	1 300,00	900	900	69,23	0
Резервные фонды	01	11	10 000,00	305,31	0	0,00	0
Другие общегосударственные вопросы	01	13	53 959,39	56 202,18	54 258,21	100,55	98,91
НАЦИОНАЛЬНАЯ БЕЗОПАСНОСТЬ И ПРАВООХРАНИТЕЛЬНАЯ ДЕЯТЕЛЬНОСТЬ	03	00	43 032,70	39 294,81	36 490,65	84,80	99,78
Гражданская оборона	03	09	6 901,30	7 923,22	7 728,97	111,99	100
Защита населения и территории от чрезвычайных ситуаций природного и техногенного характера, пожарная безопасность	03	10	36 131,40	31 371,60	28 761,68	79,60	99,72
НАЦИОНАЛЬНАЯ ЭКОНОМИКА	04	00	107 317,19	130 318,80	129 591,73	120,76	99,44
Общеэкономические вопросы	04	01	800	1 099,25	1 099,25	137,41	100,00
Сельское хозяйство и рыболовство	04	05	48 936,66	41 661,08	41 661,08	85,13	100,00
Водное хозяйство	04	06	150	26,19	26,19	17,46	100,00
Лесное хозяйство	04	07		275,10	275,10	0,00	100,00
Транспорт	04	08	12 202,23	15 105,09	15 105,08	123,79	100,00
Дорожное хозяйство (дорожные фонды)	04	09	35 833,81	63 881,74	63 510,83	177,24	99,42
Связь и информатика	04	10	1 412,49	1 065,68	1 065,68	75,45	100,00
Другие вопросы в области национальной экономики	04	12	7 982,00	7 204,68	6 848,54	85,80	95,06

Наименование	Коды бюджетной классификации		Первоначальный план на 2025 г.	Уточненный план на 2025 г.	Исполнено на 2025 г.	% исп. к перв. плану	% исп.
	Раздел	Подраздел					
ЖИЛИЩНО-КОММУНАЛЬНОЕ ХОЗЯЙСТВО	05	00					
			191 822,00	241 135,48	225 592,15	117,60	93,55
Жилищное хозяйство	05	01	106 841,12	133 429,55	118 329,36	110,75	88,68
Коммунальное хозяйство	05	02	17 894,50	33 893,96	33 893,96	189,41	100,00
Благоустройство	05	03	42 295,08	49 359,44	48 978,36	115,80	99,23
Другие вопросы в области жилищно-коммунального хозяйства	05	05	24 791,30	24 452,52	24 390,47	98,38	99,75
ОХРАНА ОКРУЖАЮЩЕЙ СРЕДЫ	06	00		1 129,28	1 129,28		100,00
Другие вопросы в области охраны окружающей среды	06	05		1 129,28	1 129,28		100,00
ОБРАЗОВАНИЕ	07	00	948 755,69	1 031 451,91	993 478,70	104,71	96,32
Дошкольное образование	07	01	286 912,94	301 282,03	287 055,86	100,05	95,28
Общее образование	07	02	511 550,63	575 676,74	557 412,74	108,97	96,83
Дополнительное образование детей	07	03	84 451,22	89 100,43	86 183,11	102,05	96,73
Молодежная политика	07	07	3 479,20	3 224,93	3 224,93	92,69	100,00
Другие вопросы в области образования	07	09	62 361,70	62 167,78	59 602,05	95,57	95,87
КУЛЬТУРА, КИНЕМАТОГРАФИЯ	08	00	140 293,33	148 118,85	142 182,96	101,35	95,99
Культура	08	01	105 500,60	117 276,42	112 191,83	106,34	95,66
Другие вопросы в области культуры, кинематографии	08	04	34 792,73	30 842,43	29 991,13	86,20	97,24
СОЦИАЛЬНАЯ ПОЛИТИКА	10	00	74 803,30	107 658,56	97 754,05	130,68	90,80
Пенсионное обеспечение	10	01	7 000,00	7 322,36	7 322,36	104,61	100,00
Социальное обеспечение населения	10	03	2 942,70	23 325,41	15 525,41	527,59	66,56
Охрана семьи и детства	10	04	64 860,60	77 010,78	74 906,28	115,49	97,27
ФИЗИЧЕСКАЯ КУЛЬТУРА И СПОРТ	11	00	96 108,69	114 086,32	114 034,16	118,65	99,95
Физическая культура	11	01	21250,298	20 134,58	20 134,58	94,75	100,00
Массовый спорт	11	02	72 850,73	91 594,07	91 541,91	125,66	99,94
Спорт высших достижений	11	03	2 007,67	2 357,67	2 357,67	117,43	100,00
СРЕДСТВА МАССОВОЙ ИНФОРМАЦИИ	12	00	6 604,25	6 986,99	6 798,02	102,93	97,30
Телевидение и радиовещание	12	01	1 830,00	2 059,69	2 059,69	112,55	100,00
Периодическая печать и издательства	12	02	4 774,25	4 927,30	4 738,33	99,25	96,16
ОБСЛУЖИВАНИЕ ГОСУДАРСТВЕННОГО (МУНИЦИПАЛЬНОГО) ДОЛГА	13	00					
			22,7	23,87	23,87	105,14	100
Обслуживание государственного (муниципального) внутреннего долга	13	01	22,7	23,87	23,87	105,14	100

Структура бюджета по расходам (функциональная структура)



Ведомственная структура расходов

тыс. руб.

Наименование ГРБС	2025 год первонач. план	2025 год уточнен. план	2025 год исполнение	% к 2025 (к перв. плану)	% к 2025 (к уточн. плану)
Расходы в разрезе ГРБС : ВСЕГО	1 805 841,70	2 010 563,27	1 928 425,39	106,7	95,9
001 ФИНАНСОВОЕ УПРАВЛЕНИЕ АДМИНИСТРАЦИИ ГОРОДСКОГО ОКРУГА ГОРОД ШАХУНЬЯ НИЖЕГОРОДСКОЙ ОБЛАСТИ	29 658,20	20 573,62	20 168,31	68,0	98,0
057 МУНИЦИПАЛЬНОЕ КАЗЕННОЕ УЧРЕЖДЕНИЕ КУЛЬТУРЫ "ЦЕНТР ОРГАНИЗАЦИОННО-МЕТОДИЧЕСКОЙ РАБОТЫ УЧРЕЖДЕНИЙ КУЛЬТУРЫ ГОРОДСКОГО ОКРУГА ГОРОД ШАХУНЬЯ НИЖЕГОРОДСКОЙ ОБЛАСТИ"	193 701,15	207 042,32	199 233,46	102,9	96,2
074 УПРАВЛЕНИЕ ОБРАЗОВАНИЯ АДМИНИСТРАЦИИ ГОРОДСКОГО ОКРУГА ГОРОД ШАХУНЬЯ НИЖЕГОРОДСКОЙ ОБЛАСТИ	901 037,67	978 563,40	942 460,28	104,6	96,3
082 УПРАВЛЕНИЕ СЕЛЬСКОГО ХОЗЯЙСТВА АДМИНИСТРАЦИИ ГОРОДСКОГО ОКРУГА ГОРОД ШАХУНЬЯ НИЖЕГОРОДСКОЙ ОБЛАСТИ	53 156,25	67 605,40	67 605,40	127,2	100,0
305 КОНТРОЛЬНО-СЧЁТНАЯ КОМИССИЯ ГОРОДСКОГО ОКРУГА ГОРОД ШАХУНЬЯ НИЖЕГОРОДСКОЙ ОБЛАСТИ	1 618,17	1 777,16	1 720,07	106,3	96,8
330 СОВЕТ ДЕПУТАТОВ ГОРОДСКОГО ОКРУГА ГОРОД ШАХУНЬЯ НИЖЕГОРОДСКОЙ ОБЛАСТИ	1 850,70	1 747,84	1 670,02	90,2	95,5
366 ОТДЕЛ МУНИЦИПАЛЬНОГО ИМУЩЕСТВА И ЗЕМЕЛЬНЫХ РЕСУРСОВ ГОРОДСКОГО ОКРУГА ГОРОД ШАХУНЬЯ НИЖЕГОРОДСКОЙ ОБЛАСТИ	24 654,10	18 383,80	18 154,56	73,6	98,8
487 АДМИНИСТРАЦИЯ ГОРОДСКОГО ОКРУГА ГОРОД ШАХУНЬЯ НИЖЕГОРОДСКОЙ ОБЛАСТИ	412 317,94	521 985,88	492 584,79	119,5	94,4
488 УПРАВЛЕНИЕ ПО РАБОТЕ С ТЕРРИТОРИЯМИ И БЛАГОУСТРОЙСТВУ АДМИНИСТРАЦИИ ГОРОДСКОГО ОКРУГА ГОРОД ШАХУНЬЯ НИЖЕГОРОДСКОЙ ОБЛАСТИ	187 847,52	192 883,85	184 828,50	98,4	95,8

РАСХОДЫ БЮДЖЕТА ОКРУГА В РАЗРЕЗЕ ВИДОВ РАСХОДОВ

млн. руб.

КВР	Наименование кода вида расходов	Первоначальный план на 2025 год	Уточненный план на 2025 год	Исполнено за 2025 год	% за 2025 год к первоначальному плану	% за 2025 год к уточненному плану
100	Расходы на выплату персоналу в целях обеспечения выполнения функций государственными (муниципальными) органами, казенными учреждениями, органами управления государственными внебюджетными фондами	280,4	271,0	256,9	91,6	94,8
200	Закупка товаров, работ и услуг для обеспечения государственных (муниципальных) нужд	156,4	170,8	168,8	107,9	63,2
300	Социальное обеспечение и иные выплаты населению	18,8	37,3	29,3	155,9	418,0
400	Капитальные вложения в объекты государственной (муниципальной) собственности	151,2	199,6	182,4	120,6	60,4
600	Предоставление субсидий бюджетным, автономным учреждениям и иным некоммерческим организациям	1 135,6	1 245,0	1 204,4	106,1	8,5
700	Обслуживание государственного (муниципального) долга	0,02	0,02	0,02	100,0	100,0
800	Иные бюджетные ассигнования	63,4	86,9	86,6	136,6	100,0
	Итого расходы	1 805,8	2 010,6	1 928,4	106,8	95,9

Структура расходов в сфере образования

Расходы на образование в расчете на одного жителя – 36,3 тыс. руб.

Общее образование – 56,1%



Дошкольное образование – 28,9%



Дополнительное образование – 8,7%



Молодежная политика – 0,3%



Другие вопросы в области образования – 6,0%

Исполнение по расходам, осуществляемым за счет безвозмездных поступлений из областного бюджета по разделу «Образование», тыс. руб.

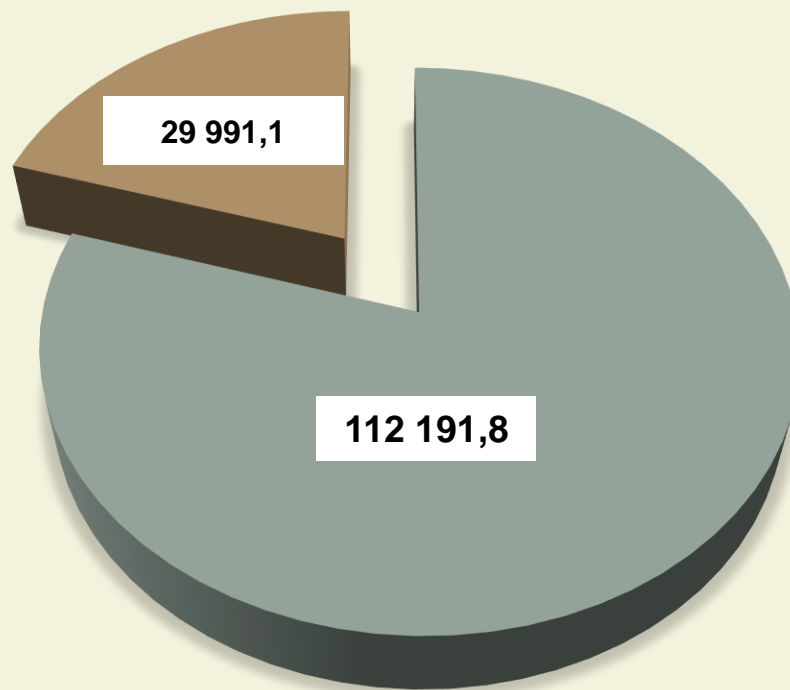
Расходы на исполнение полномочий в сфере общего образования в муниципальных дошкольных образовательных организациях	168 018,48
Расходы на исполнение полномочий по финансовому обеспечению осуществления присмотра и ухода за детьми-инвалидами, детьми-сиротами и детьми, оставшимися без попечения родителей, а также за детьми с туберкулезной интоксикацией, обучающимися в муниципальных образовательных организациях, реализующих образовательные программы дошкольного образования»	861,3
Расходы на исполнение полномочий в сфере общего образования в муниципальных общеобразовательных организациях	350 674,48
Расходы на организацию бесплатного горячего питания обучающихся, получающих начальное общее образование	15 511,68
Расходы на исполнение полномочий по финансовому обеспечению выплат ежемесячного денежного вознаграждения советникам директоров по воспитанию и взаимодействию с детскими общественными объединениями в общеобразовательных организациях Нижегородской области	859,32
Ежемесячное денежное вознаграждение за классное руководство педагогическим работникам муниципальных образовательных организаций Нижегородской области, реализующих образовательные программы начального общего, основного общего и среднего общего образования, в том числе адаптированные основные общеобразовательные программы	30 254,4
Расходы на исполнение полномочий по дополнительному финансовому обеспечению мероприятий по организации двухразового бесплатного питания обучающихся с ограниченными возможностями здоровья, не проживающих в муниципальных организациях, осуществляющих образовательную деятельность по адаптированным основным общеобразовательным программам, в части финансирования стоимости наборов продуктов для организации питания	2 723,8
Расходы на дополнительное финансовое обеспечение мероприятий по организации бесплатного горячего питания обучающихся, получающих начальное общее образование в муниципальных образовательных организациях Нижегородской области	5 138,85
Расходы на капитальный ремонт образовательных организаций	12 371,86
Расходы на реализацию мероприятий по исполнению требований к антитеррористической защищенности объектов образования	4 979,3
Расходы на финансовое обеспечение деятельности центров образования цифрового и гуманитарного профилей "Точка роста"	3 111,96
Проведение мероприятий по обеспечению деятельности советников директора по воспитанию и взаимодействию с детскими общественными объединениями в общеобразовательных организациях	2 627,81
Расходы на осуществление полномочий по организационно-техническому и информационно-методическому сопровождению аттестации педагогических работников муниципальных и частных организаций, осуществляющих образовательную деятельность, с целью установления соответствия уровня квалификации требованиям, предъявляемым к первой квалификационной категории»	684,67
Расходы на исполнение полномочий по финансовому обеспечению выплаты компенсации педагогическим работникам за работу по подготовке и проведению государственной итоговой аттестации по образовательным программам основного общего и среднего общего образования»	1717,2
Расходы на осуществление полномочий по организации и осуществлению деятельности по опеке и попечительству в отношении несовершеннолетних граждан. Единая субвенция.	2098,8
Расходы на реализацию мероприятий по созданию в дошкольных образовательных, общеобразовательных организациях, организациях дополнительного образования детей (в том числе в организациях, осуществляющих образовательную деятельность по адаптированным основным общеобразовательным программам) условий для получения детьми-инвалидами качественного образования	820,99

Расходы, произведенные в области культуры



Расходы на 1 жителя городского округа составили 5 189,2 руб.

Тыс. руб.



■ Культура ■ Другие вопросы в области культуры

Расходы на жилищно-коммунальное хозяйство

Мероприятия в области жилищного хозяйства

Капитальный ремонт муниципального фонда, переселение граждан из жилых помещений, признанных непригодными для проживания. Приобретение жилья.

52,5%

Мероприятия в области коммунального хозяйства

МП «Обеспечение населения городского округа город Шахунья Нижегородской области качественными услугами в сфере жилищно-коммунального хозяйства», МП «Обращение с твердыми коммунальными отходами на территории городского округа город Шахунья Нижегородской области»

15,0%

Мероприятия в области благоустройства

Мероприятия муниципальной программы «Благоустройство территории городского округа город Шахунья Нижегородской области», МП «Формирование комфортной городской среды городского округа город Шахунья Нижегородской области»

21,7%

Прочие мероприятия в области жилищно-коммунального хозяйства

10,8%

Расходы на 1 жителя городского округа составили 8 233,3 руб.

ПРОГРАММНЫЕ И НЕПРОГРАММНЫЕ РАСХОДЫ

ПРОГРАММНЫЕ РАСХОДЫ -

расходы, распределенные исходя из необходимости достижения запланированных индикаторов и конечных результатов по муниципальным программам городского округа город Шахунья Нижегородской области

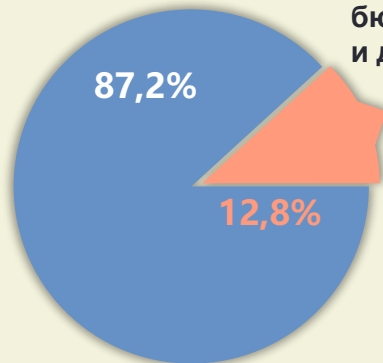
НЕПРОГРАММНЫЕ РАСХОДЫ -

расходы, не вошедшие в мероприятия муниципальных программ, в том числе на содержание органов местного самоуправления, бюджетных и автономных учреждений, резерв по ЧС и другие

**2025
ГОД**

1 681,8

млн. рублей
программные расходы
бюджета в 2025 году
23 программы



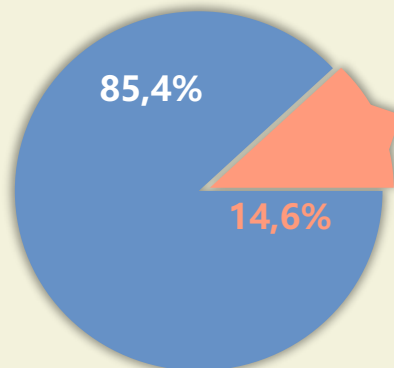
246,6

млн. рублей
непрограммные расходы
бюджета в 2022 году

**2024
ГОД**

1 598,3

млн. рублей
программные расходы
бюджета в 2024 году
23 программы



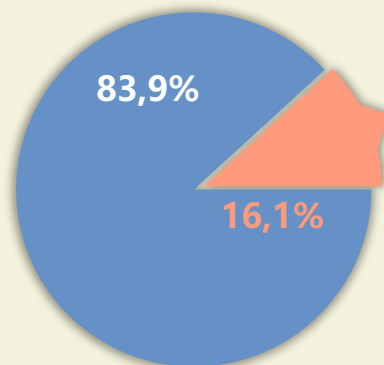
273,3

млн. рублей
непрограммные расходы
бюджета в 2024 году

**2023
ГОД**

1 377,2

млн. рублей
программные расходы
бюджета в 2023 году
23 программ



263,4

млн. рублей
непрограммные расходы
бюджета в 2023 году

ФИНАНСИРОВАНИЕ МУНИЦИПАЛЬНЫХ ПРОГРАММ, ТЫС. РУБ.

Наименование муниципальных программ	2025 год первонач. план	2025 год уточнен. план	2025 год исполнение	% к перв. плану	% к уточн. плану
Расходы на реализацию муниципальных программ, в т.ч:	1 600 878,11	1 746 521,83	1 681 837,78	105,1	96,3
«Развитие системы образования в городском округе город Шахунья Нижегородской области»	908 469,47	983 499,18	948 105,92	104,4	96,4
«Развитие муниципальной службы в городском округе город Шахунья Нижегородской области»	7 700,00	7 934,03	7 934,03	103,0	100,0
«Обеспечение общественного порядка и противодействия преступности в городском округе город Шахунья Нижегородской области»	200,00	199,79	199,79	99,9	100,0
«Развитие агропромышленного комплекса городского округа город Шахунья Нижегородской области»	53 156,25	67 555,4	67 555,4	127,0	100,0
«Благоустройство территории городского округа город Шахунья Нижегородской области»	55 371,50	52 069,18	51 608,78	93,2	99,1
«Совершенствование условий труда лиц, замещающих должности, не являющиеся должностями муниципальной службы администрации городского округа город Шахунья Нижегородской области»	45,00	12,50	12,50	27,8	100,0
«Обеспечение населения городского округа город Шахунья Нижегородской области качественными услугами в сфере жилищно-коммунального хозяйства»	4 700,00	5 314,13	5 314,13	113,1	100,0
«Развитие культуры в городском округе город Шахунья Нижегородской области»	194 201,15	204 052,55	196 280,79	101,1	96,2
«Управление муниципальным имуществом городского округа город Шахунья Нижегородской области»	12 344,30	6 810,99	6 746,57	54,7	99,1
«Управление муниципальными финансами городского округа город Шахунья Нижегородской области»	29 658,20	20 414,82	20 009,51	67,5	98,0
«Развитие физической культуры и спорта в городском округе город Шахунья Нижегородской области»	74 858,40	93 259,89	93 207,73	124,5	99,9
«Использование и охрана земель на территории городского округа город Шахунья Нижегородской области»	90,00				

ФИНАНСИРОВАНИЕ МУНИЦИПАЛЬНЫХ ПРОГРАММ, ТЫС. РУБ.

	2025 год первонач. план	2025 год уточнен. план	2025 год исполнение	% к 2025 (к перв. плану)	% к 2025 (к уточн. плану)
«Развитие транспортной системы в городском округе город Шахунья Нижегородской области»	31 033,81	64 570,30	64 284,97	207,1	99,6
«Развитие предпринимательства в городском округе город Шахунья Нижегородской области»	1 700,00	1 410,39	1 410,39	83,0	100,0
"Переселение граждан из аварийного жилищного фонда на территории городского округа город Шахунья Нижегородской области"	89 201,70	96 636,62	81 536,42	91,4	84,37
«Обеспечение безопасности жизнедеятельности населения и территорий городского округа город Шахунья Нижегородской области»	46 454,79	45 395,66	42 541,33	91,6	93,7
"Энергосбережение и повышение энергетической эффективности на территории городского округа город Шахунья Нижегородской области"	2 400,00	2 250,00	2 243,73	93,5	99,72
"Развитие средств массовой информации в городском округе город Шахунья Нижегородской области"	6 604,25	6 986,99	6 798,02	102,9	97,3
«Поэтапная ликвидация до 2025 года накопившейся задолженности по обеспечению жилыми помещениями детей-сирот, детей, оставшихся без попечения родителей, и лиц из их числа, включенных в списки нуждающихся, на 1 января 2020 года»	57 533,00	70 620,98	68 519,36	119,1	97,0
МП «Обеспечение жильем молодых семей в городском округе город Шахунья Нижегородской области»	919,80	0,8	0,8	0,1	100,0
«Формирование комфортной городской среды городского округа город Шахунья Нижегородской области»	6 372,00	14 997,15	14 997,15	235,4	100,0
«Обращение с твердыми коммунальными отходами на территории городского округа город Шахунья Нижегородской области»	16 744,50	1 761,12	5 888,70	35,2	74,45
«Повышение безопасности дорожного движения в городском округе город Шахунья Нижегородской области»	1 100,0	769,32	769,32	69,9	100,0
Непрограммные расходы	204 963,58	264 041,44	246 587,62	120,3	93,4
Расходы всего:	1 805 841,69	2 010 563,27	1 928 425,39	106,8	95,9

МП « РАЗВИТИЕ СИСТЕМЫ ОБРАЗОВАНИЯ В ГОРОДСКОМ ОКРУГЕ ГОРОД ШАХУНЬЯ НИЖЕГОРОДСКОЙ ОБЛАСТИ», ТЫС. РУБ.

Подпрограммы	План на 2025 год	Исполнено на 01.01.2026	% исполнения
Развитие образования, всего, в том числе подпрограммы	983 499,2	948 105,9	96,4
<i>Развитие дошкольного и общего образования</i>	<i>927 685,6</i>	<i>893 481,1</i>	<i>96,3</i>
<i>Развитие дополнительного образования и воспитания детей и молодежи</i>	<i>49 796,6</i>	<i>48 752,3</i>	<i>97,9</i>
<i>Патриотическое воспитание и подготовка граждан в г. о. г. Шахунья к военной службе</i>	<i>93,5</i>	<i>93,5</i>	<i>100,0</i>
<i>Кадровое обеспечение сферы образования городского округа город Шахунья</i>	<i>84,5</i>	<i>84,5</i>	<i>100,0</i>
<i>Одаренные дети</i>	<i>197,4</i>	<i>197,4</i>	<i>100,0</i>
<i>Организация отдыха и оздоровления детей и подростков городского округа город Шахунья</i>	<i>4 333,6</i>	<i>4 189,2</i>	<i>96,7</i>
<i>Развитие молодежной политики в городском округе город Шахунья Нижегородской области</i>	<i>135,0</i>	<i>135,0</i>	<i>100,0</i>
<i>Организация психолого-педагогической, медицинской и социальной помощи</i>	<i>1 173,0</i>	<i>1 173,0</i>	<i>100</i>



МП «Развитие культуры в городском округе город Шахунья Нижегородской области», тыс. руб.

Подпрограммы	План на 2025 год	Исполнено на 01.01.2026	% исполн.
МП «Развитие культуры в городском округе город Шахунья Нижегородской области»	204 052,6	196 280,8	96,8
Развитие дополнительного образования в области искусств в городском округе город Шахунья Нижегородской области	58 909,4	57 036,5	96,8
Развитие библиотечного дела в городском округе город Шахунья Нижегородской области	43 705,8	42 252,7	96,68
Развитие музейного дела в городском округе город Шахунья Нижегородской области	8 298,9	7 943,9	95,7
Развитие культурно-досуговой деятельности в городском округе город Шахунья Нижегородской области	64 901,1	61 624,6	94,9
Обеспечение реализации муниципальной программы	28 237,4	27 423,1	97,1



Расходы в области физической культуры и спорта



Тыс. руб.

Подпрограммы	План на 2025 год	Исполнено на 01.01.2026	% исполн.
МП «Развитие физической культуры и спорта в городском округе город Шахунья Нижегородской области»	93 259,9	93 207,7	99,9
Развитие и пропаганда физической культуры и массового спорта в городском округе город Шахунья Нижегородской области	1 420,0	1 420,0	100,0
Улучшение материально-технической базы муниципальных бюджетных и автономных учреждений физической культуры и спорта городского округа город Шахунья Нижегородской области	6 647,2	6 619,2	99,6
Обеспечение реализации муниципальной программы	85 192,7	85 168,5	99,9

Расходы на 1 жителя городского округа составили 4 161,8 руб.



Сведения о реализации муниципальных программ

(в соответствии с методикой оценки эффективности муниципальных программ городского округа город Шахунья Нижегородской области, утвержденной постановлением администрации городского округа город Шахунья от 21 октября 2015 года № 1205 (в редакции постановления от 26 января 2017 года № 99))

Оценка эффективности реализации муниципальной программы – оценка фактической эффективности по итогам реализации муниципальной программы с учетом объема ресурсов, направленных на реализацию, а также реализовавшихся рисков и социально – экономических эффектов, оказывающих влияние на изменение соответствующей сферы социально – экономического развития городского округа город Шахунья Нижегородской области.

- Оценка эффективности муниципальных программ проводится на основании следующих критериев:
- оценки степени реализации мероприятий (достижения ожидаемых непосредственных результатов);
 - оценки степени достижения плановых значений индикаторов целей муниципальной программы;
 - оценки степени соответствия запланированному уровню затрат из всех источников финансирования;
 - оценки эффективности использования средств из всех источников финансирования.

Эффективность реализации муниципальной программы признается исходя из полученного значения $R_{мп}$

Численное значение $R_{мп}$	Качественная характеристика муниципальной программы
$R_{мп} \geq 0,9$	высокая
$0,8 \leq R_{мп} < 0,9$	средняя
$0,7 \leq R_{мп} < 0,8$	удовлетворительная
$R_{мп} < 0,7$	неудовлетворительная

№ п/п	Наименование муниципальной программы	Сводная оценка, Рмп	Качественная характеристика выполнения муниципальной программы
1	Развитие системы образования в городском округе город Шахунья Нижегородской области	0,99	высокая
2	Развитие муниципальной службы в городском округе город Шахунья Нижегородской области	1,00	высокая
3	Обеспечение общественного порядка и пресеждения преступности в городском округе город Шахунья Нижегородской области	0,87	средняя
4	Развитие агропромышленного комплекса городского округа город Шахунья Нижегородской области	0,96	высокая
5	Благоустройство территории городского округа город Шахунья Нижегородской области	1,00	высокая
6	Совершенствование условий труда лиц, замещающих должности, не являющиеся должностями муниципальной службы администрации городского округа город Шахунья Нижегородской области	1,00	высокая
7	Обеспечение населения городского округа город Шахунья Нижегородской области качественными услугами в сфере жилищно-коммунального хозяйства	0,83	средняя
8	Развитие культуры в городском округе город Шахунья Нижегородской области	0,93	высокая
9	Управление муниципальным имуществом городского округа город Шахунья Нижегородской области	0,90	высокая
10	Управление муниципальными финансами городского округа город Шахунья Нижегородской области	1,00	высокая
11	Развитие физической культуры, спорта и молодежной политики в городском округе город Шахунья Нижегородской области	1,00	высокая
12	Развитие транспортной системы городского округа город Шахунья Нижегородской области	0,96	высокая
13	Развитие предпринимательства в городском округе город Шахунья Нижегородской области	0,85	средняя

№ п/п	Наименование муниципальной программы	Сводная оценка, Рмп	Качественная характеристика выполнения муниципальной программы
14	Переселение граждан из аварийного жилищного фонда на территории городского округа город Шахунья Нижегородской области	0,95	высокая
15	Обеспечение безопасности жизнедеятельности населения городского округа город Шахунья Нижегородской области	0,81	средняя
16	Энергосбережение и повышение энергетической эффективности использования ресурсов для целей наружного освещения на территории городского округа город Шахунья Нижегородской области	0,82	средняя
17	Развитие средств массовой информации в городском округе город Шахунья Нижегородской области	0,99	высокая
18	Поэтапная ликвидация до 2025 года накопившейся задолженности по обеспечению жилыми помещениями детей-сирот, детей, оставшихся без попечения родителей и лиц из их числа, включенных в списки нуждающихся на 1 января 2020 года на территории городского округа город Шахунья Нижегородской области	0,99	высокая
19	Обеспечение жильем молодых семей в городском округе город Шахунья Нижегородской области	1,00	высокая
20	Формирование комфортной городской среды городского округа город Шахунья Нижегородской области	0,94	высокая
21	Обращение с твердыми коммунальными отходами на территории городского округа город Шахунья Нижегородской области	1,00	высокая
22	Повышение безопасности дорожного движения в городском округе город Шахунья Нижегородской области	0,80	средняя

В результате проведенной оценки, с высокой степенью эффективности были признаны 16 муниципальных программ, что составляет 72,73 % от общего числа муниципальных программ; со средней степенью эффективности признано 6 муниципальных программы, что составляет 27,27 % от общего числа муниципальных программ.

МП «Развитие образования городского округа город Шахунья Нижегородской области»

Цель муниципальной программы:

формирование на территории городского округа город Шахунья системы образования, обеспечивающей доступность качественного образования, отвечающего потребностям инновационного развития экономики округа, ожиданиям общества и каждого гражданина

Наименование показателя МП	План 2025 год	Исполнение 2025 год
Расширение доступности дошкольного образования для детей до 3 лет (ликвидация очередности детей в возрасте с 2 до 3 лет),%	73	91,4
Удельный вес численности населения в возрасте 5-18 лет, охваченного образованием, в общей численности населения в возрасте 5-18 лет, %	99,8	99,8
Удельный вес численности обучающихся государственных (муниципальных) ОБОУ, которым предоставлена возможность обучаться в соответствии с основными современными требованиями, в общей численности обучающихся, %	100	100
Охват детей в возрасте 5-18 лет дополнительными образовательными программами (удельный вес численности детей, получающих услуги дополнительного образования, в общей численности детей в возрасте 5-18 лет), %	80	80
Доля детей и подростков, участвующих в деятельности патриотических объединений от общего числа молодежи, %	70	70
Доля базовых общеобразовательных организаций, в которых создана универсальная безбарьерная среда для инклюзивного образования детей-инвалидов, в общем количестве общеобразовательных организаций, %	30	30

МП «Развитие образования городского округа город Шахунья Нижегородской области»

Наименование показателя МП	План 2025 год	Исполнение 2025 год
Доля обучающихся в очной форме в ОБОУ, занимающихся в первую смену, в общей численности обучающихся ОБОУ, осуществляющих обучение в очной форме, %	100	84,6
Доля обучающихся, принявших участие во всех этапах всероссийской олимпиады школьников, %	45	81,91
Доля подростков и детей, участвующих в деятельности патриотических объединений от общего числа молодежи, %	70	70
Удельный вес численности обучающихся муниципальных ОБОУ, которым предоставлена возможность обучаться в соответствии с основными требованиями, в общей численности обучающихся, %	100	100
Доля педагогов до 35 лет, %	22,7	20,7
Удельный вес числа ОО, обеспечивающих предоставление нормативно закреплённого перечня сведений о своей деятельности на официальных сайтах, в общем числе ОО, %	100	100
Удельный вес численности населения в возрасте 5-18 лет, охваченного образованием, в общей численности населения в возрасте 5-18 лет, %	99,8	99,8
Охват детей в возрасте 5-18 лет программами дополнительного образования (удельный вес численности детей, получающих услуги дополнительного образования в общей численности детей в возрасте 5-18 лет), %	80	80
Количество участников интеллектуальных, творческих и спортивных состязаний, %	80	83
Доля детей, получивших выраженный оздоровительный эффект, %	98	98

МП «Развитие агропромышленного комплекса городского округа город Шахунья Нижегородской области»

Цели муниципальной программы:

- обеспечение продовольственной независимости в параметрах, заданных доктриной продовольственной безопасности Российской Федерации;*
- создание условий для устойчивого развития сельских территорий;*
- обеспечение эпизоотического благополучия в городском округе город Шахунья и Нижегородской области;*
- обеспечение создания условий для реализации государственной программы.*

Наименование показателя МП	План 2025 год	Исполнение 2025 год
Валовая продукция сельского хозяйства во всех категориях хозяйства, млн. руб.	822,0	1 011,4
Инвестиции, млн. руб.	158,7	158,7
Среднемесячная заработная плата, руб.	53 403	60 776
Индекс производства продукции сельского хозяйства в хозяйствах всех категорий (в сопоставимых ценах), в % к предыдущему году	105,2	105,2
Сохранение размера посевных площадей под зерновыми и кормовыми сельскохозяйственными культурами в сельхозорганизациях и КФХ, га	13 476	13 540
Производство молока (в СХП и КФХ), т	15 000	14 259
Производство масла животного, т	2 200	2 220
Проведение профилактических прививок против особо опасных болезней животных, ед.	6 000	6 000
Проведение профилактических прививок против инфекционных болезней животных, ед.	9 620	9 620

МП «Развитие культуры в городском округе город Шахунья Нижегородской области»

Цели муниципальной программы:

- создание условий и возможностей для повышения роли культуры в воспитании и просвещении населения городского округа город Шахунья в её лучших традициях и достижениях;*
- сохранение культурного наследия и единого культурно-информационного пространства.*

Наименование показателя МП	План 2025 год	Исполнение 2025 год
Средняя заработная плата работников культуры, руб.	55 337,85	53 343,00
Доля высококвалифицированных работников в сфере культуры, %	35	35
Охват населения библиотечным обслуживанием, %	60	70
Количество представленных зрителю (во всех формах) музейных предметов из основного фонда муниципальных музеев городского округа город Шахунья Нижегородской области, ед.	2 600	2 600
Количество посещений муниципальных музеев городского округа город Шахунья Нижегородской области, ед.	19 100	19 820
Охват населения культурно-массовыми мероприятиями, ед. на 10 человек	1 175	1 216
Общее количество посещений культурно массовых мероприятий, чел.	442 984	445 824

МП «Обеспечение общественного порядка и противодействия преступности в городском округе город Шахунья Нижегородской области»

Цель муниципальной программы: Обеспечение контроля в области обеспечения общественного порядка, противодействия (профилактики) преступности и коррупции на территории городского округа город Шахунья Нижегородской области

Наименование показателя МП	План 2025 год	Исполнение 2025 год
Удельный вес количества преступлений, совершенных на улицах, от общего количества зарегистрированных преступлений, %	18,2	9,1

МП «Развитие предпринимательства в городском округе город Шахунья Нижегородской области»

Цели муниципальной программы:

- создание и обеспечение благоприятных условий для развития и повышения конкурентоспособности малого и среднего предпринимательства городского округа город Шахунья Нижегородской области, повышение его роли в социально-экономическом развитии городского округа город Шахунья;*
- стимулирование экономической активности субъектов малого и среднего предпринимательства*

Наименование показателя МП	План 2025 год	Исполнение 2025 год
Объем отгруженной продукции малых и средних предприятий, выполненных работ, оказанных услуг, млн. рублей	2 544,00	2 036,43
Количество субъектов малого и среднего предпринимательства, ед.	860	900
Количество проведенных мероприятий, ед.	22	21

Структура непрограммных расходов

Тыс. руб.

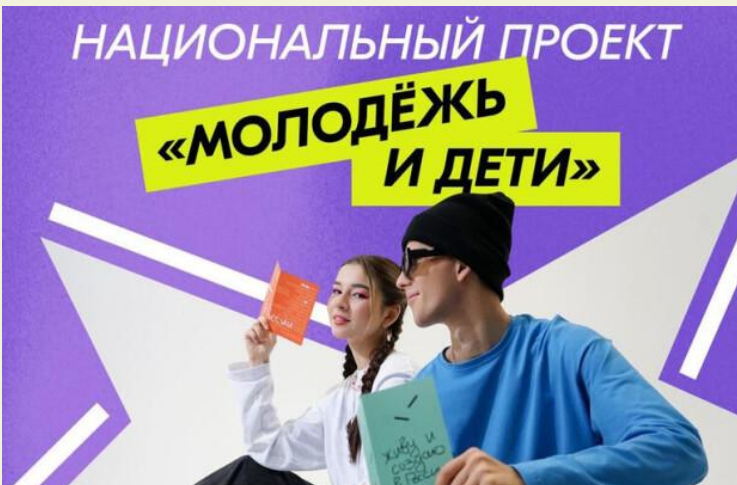
Наименование	Целевая статья расходов	Первоначальный план 2025 г.	Уточненный план на 2025 г.	Исполнение на 01.01.2026 г.	% исполнения к первон. плану	% исполнения к уточн. плану
Непрограммные расходы городского округа город Шахунья	77.7.00.00000	204 963,59	264 041,44	246 587,62	120,3	93,4
Содержание аппарата управления	77.7.01.00000	127 914,55	130 205,96	123 241,82	96,3	94,7
Муниципальные учреждения	77.7.02.00000	40 421,89	42 633,27	40 600,22	100,4	95,2
Непрограммные расходы в области жилищно-коммунального комплекса	77.7.03.00000	4 715,52	13 215,72	13 215,72	280,3	100,0
Прочие непрограммные расходы	77.7.04.00000	22 734,53	38 402,01	30 550,86	134,4	79,6
Непрограммные расходы за счет средств федерального бюджета	77.7.05.00000	2 653,70	3 291,08	3 291,08	124,0	100,0
Непрограммные расходы за счёт средств областного бюджета	77.7.06.00000	6 373,40	36 267,17	35 661,74	559,5	98,3
Непрограммные расходы в области водного хозяйства	777.07.00000	150,00	26,19	26,19	17,5	100,0

Национальные проекты



В рамках Национального проекта «Инфраструктура для жизни» Федерального проекта «Жилье» и Федерального проекта «Формирование комфортной городской среды» осуществлено:

- переселение граждан из аварийного жилищного фонда, приобретение в муниципальную собственность квартир, освоено средств на сумму 81 536 418,00 рублей из разных источников финансирования;
- благоустройство дворовых территорий и общественных пространств на сумму 9 531 250,00 рублей за счет средств федерального, областного и местного бюджетов.



В рамках Национального проекта «Молодежь и дети», в целях достижения результатов Регионального проекта «Педагоги и наставники», показателей и результатов Федерального проекта «Педагоги и наставники» из федерального и областного бюджетов были предоставлены субсидии:

- на ежемесячное денежное вознаграждение за классное руководство педагогическим работникам поступило из федерального бюджета в сумме 30 254 400,00 рублей;
- на денежное вознаграждение советникам директоров по воспитанию и взаимодействию с детскими общественными объединениями в общеобразовательных организациях из федерального бюджета было выделено 859 320,00 рублей.
- на проведение мероприятий по обеспечению деятельности советников директора по воспитанию и взаимодействию с детскими общественными объединениями в общеобразовательных организациях из федерального бюджета 2 522 705,28 рублей и 105 112,72 рублей из областного. Исполнено 100%.

Мероприятия по обустройству и ремонту объектов общественной инфраструктуры, проведенных в рамках реализации проекта инициативного бюджетирования "Вам решать" на территории городского округа город Шахунья в 2025 году

Наименование мероприятия	План на 2025 год	Кассовый расход на 01.01.2026 г.	% исп.
Расходы на реализацию проекта инициативного бюджетирования "Вам решать!". Выполнение работ по ремонту автомобильной дороги с асфальтобетонным покрытием по ул. Молодежная в с. Черное г.о.г. Шахунья Нижегородской области	3 874,0	3 874,0	100,0
Расходы на реализацию проекта инициативного бюджетирования "Вам решать!". Устройство автомобильной дороги с асфальтобетонным покрытием по ул. Ленина в р.п. Вахтан	3 067,6	3 047,6	99,3
Расходы на реализацию проекта инициативного бюджетирования "Вам решать!". Устройство тротуара по ул. Вокзальная (от ул. Кирова до въезда к проходной ООО "М-ВУД") в р.п. Сява в г.о.г. Шахунья Нижегородской области	3 528,6	3 525,1	99,9
Расходы на реализацию проекта инициативного бюджетирования "Вам решать!". Выполнение работ по ремонту автомобильной дороги с щебеночным покрытием по ул. Чапаева от дома №20 до дома №56 и ул. Кислова в г. Шахунья Нижегородской области	4 782,7	4 781,2	100,0
Расходы на реализацию проекта инициативного бюджетирования "Вам решать!". Устройство тротуара по ул. Первомайская (от дома №24 до дома №37) в г. Шахунья Нижегородской области	1 297,8	1 288,9	99,3
Расходы на реализацию проекта инициативного бюджетирования "Вам решать!" Выполнение работ по обустройству детской игровой площадки по адресу: ул. Яранское шоссе г. Шахунья Нижегородской области	4 517,6	4 517,6	100,0
Всего по объектам :	21 068,3	21 034,4	99,8
Областной бюджет	12 969,5	12 969,5	100,0
Бюджет городского округа город Шахунья	8 098,9	8 064,9	99,6

Тыс. руб.



СПОРТПЛОЩАДКА?

ОЗЕЛЕНЕНИЕ?

ОСВЕЩЕНИЕ?



ВАМ РЕШАТЬ

Исполнение бюджета по источникам финансирования бюджета

Наименование источника	Утверждено	Исполнено	Процент исполнения (%)
Источники финансирования дефицитов бюджетов - всего	91 931,1	44 269,5	48,2
Погашение бюджетных кредитов	- 4 750,0	- 4 750,0	100,0
Получение кредитов бюджетами городских округов кредитов от кредитных организаций	18 000,0	18 000,0	100,0
Изменение остатков средств	78 681,1	31 019,5	39,4

**Дефицит бюджета составил 44 269,5 тыс. руб.
(превышение расходов над доходами)**

Структура муниципального долга городского округа город Шахунья

(тыс. рублей)

Долговые обязательства	Долг на начало года	Привлечено	Погашено	Списано	Долг на конец периода
		Нарастающим итогом с начала года			
Кредиты коммерческих банков и иных кредитных организаций	-	-	-	-	-
Бюджетные ссуды и бюджетные кредиты	22 500 ,0	18 000,00	4 750,00	3 412, 38	32 337, 62
Муниципальные ценные бумаги	-	-	-	-	-
Муниципальные гарантии	-	-	-	-	-
ИТОГО	22 500 ,0	18 000,00	4 750,00	3 412, 38	32 337, 62

Верхний предел муниципального долга городского округа город Шахунья на 1 января 2026 года утвержден в размере 32 337,6 тыс. рублей, в том числе верхний предел долга по муниципальным гарантиям городского округа город Шахунья на 1 января 2025 года - в размере 0,00 рублей.

Расходы на обслуживание муниципального долга в 2025 году составили 23,9 тыс. рублей.

Ограничения по верхнему пределу муниципального долга и предельному объему расходов на обслуживание муниципального долга соблюдены.

Сведения о фактическом объеме муниципального долга и соблюдении ограничений по муниципальному долгу, установленных Бюджетным Кодексом РФ

МУНИЦИПАЛЬНЫЙ ДОЛГ

Муниципальный долг – обязательства по возврату взятых в долг денежных средств

Цели заимствования:

- Финансирование дефицита бюджета;
- Погашение долговых обязательств

Способы заимствования:

- Привлечение кредитов банков;
- Кредиты бюджета субъекта

Предельные объёмы муниципального долга и расходов на его обслуживание регулируются Бюджетным кодексом РФ.

Муниципальный долг **не должен превышать 50 %** собственных доходов бюджета.

Расходы на обслуживание муниципального долга **не должны превышать 15 %** расходов бюджета без учета расходов осуществляемых за счет субвенций.

Муниципальный долг городского округа город Шахунья на конец года составляет 32,3 млн.рублей (что соответствует ограничениям, установленным Бюджетным кодексом РФ) и включает в себя:

- Бюджетный кредит на частичное покрытие дефицита бюджета в сумме 21,7 млн. рублей под 0,1 процента годовых и бюджетный кредит для погашения долговых обязательств по кредиту кредитной организации в размере 10,6 млн. рублей под 0,1 процента годовых. Погашение долговых обязательств предусмотрено в период 2026-2029 годы.

Размер муниципального долга и расходы на его обслуживание соответствуют требованиям, установленным Бюджетным кодексом РФ.

Информация о бюджете муниципального округа в сети Интернет



Финансовое управление администрации муниципального округа город Шахунья

<https://shahadm.nobl.ru/activity/16769>



Бюджет для граждан

<https://shahadm.nobl.ru/activity/17262>



Ежемесячный отчет об исполнении бюджета

<https://shahadm.nobl.ru/activity/17275>

Контактная информация по вопросам бюджета муниципального город Шахунья

**Финансовое управление
администрации муниципального
округа город Шахунья
Нижегородской области**

606910, Нижегородская область, город
Шахунья, пл. Советская, дом 1

Телефон/факс: (83152) 2-54-30,
2-65-46, 2-71-00

e-mail: fo_shah@mts-nn.ru

Режим работы:
С 8-00 до 17-00 (пт: до 16-00)
Перерыв на обед с 12-00 до 12-48
Выходные дни: сб, вс

Официальная страничка в
социальной сети «Вконтакте»



vk.com/shah_fo